

3 DETALHE - SHAFT HIDRÁULICA
ESCALA 1/25











- EXECUTAR ESTE PROJETO JUNTAMENTE COM O PROJETO ESTRUTURAL;
- ANTES DA CONCRETAGEM PREVER PASSAGEM PARA AS TUBULAÇÕES, DENTRO DOS LIMITES ESTABELECIDOS PELA NBR 6118:2014;
- ALTERAÇÕES NESTE PROJETO SOMENTE COM AUTORIZAÇÃO EXPRESSA DO FUND

- MEMORIAL DESCRITIVO E ESPECIFICAÇÕES TÉCNICAS;
- PLANILHA DE QUANTITATIVOS.

FNDE *Fundo Nacional de Desenvolvimento da Educação* **Ministério da Educação**

GOVERNO FEDERAL
BRASIL
PÁTRIA EDUCADORA

	REVISÃO	ESCALA	PRINCHA
FORMATO	ENG. CIVIL DIORGES LOPES CREA: 121373-D	1/75	
(1189x630)		DATA EMISSÃO	01/03
		JANEIRO DE 2020	

LEGENDA	
	CASA DE ÁREA PLANILHA SIMPLES DE 100 M ²
	ÁREIA 40
	ÁREIA 40+ BECKE
	ÁREIA 80
	ÁREIA 80+ COLUNA
	ÁREIA 80+ BECKE
	QUINA 80+ BECKE
	ÁREIA SIMPLES
	SE LOCUTÁRIO
	BAIXO PLANILHAS

